

### D.1.1 Architektonicko - stavební řešení

#### DOKUMENTACE PRO PROVÁDĚNÍ STAVBY

VEDOUcí PROJEKTU	PROJ. PROFESE	VYPRACOVAL
ing.arch.MENDEK CZ.	BULAWA R.	BULAWA R.

INVESTOR : Město Český Těšín , nám.ČSA 1/1 ,737 01 Český Těšín  
PROJEKTANT : BMCH s.r.o.,28.října 168 , 709 00 Ostrava

STAVBA :  
Podpora dostupného bydlení na ul.Tovární č.314/27


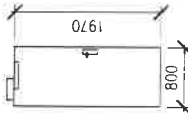
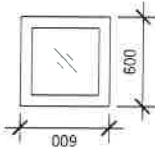
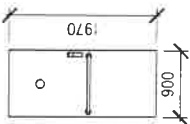
POŽÁRNÍ VÝPLNĚ OTVORŮ... POL.201.....



ADRESA : TR.28.ŘÍJNA 1142/168  
709 00 OSTRAVA-MAR.HORY  
IČ : 48394190, DIČ : CZ48394190  
PROVOZOVNA : STŘELNICE 28  
737 01 ČESKÝ TĚŠÍN

FORMÁT	-
DATUM	03/2025
STUP.P.D.	DPS
ČÍS.ZAK.	
MĚŘITKO	Č.VÝKRESU PSV-P

POŽÁRNÍ VÝPLNĚ OTVORŮ

Ozn. na výkr.	Schéma – popis	ROZMĚR (MM)	Počet kusů					Poznámka	
			Podlaží						Celk.
			1 PP	1 NP	2 NP	3 NP	STR		
201	 <p>STŘEŠNÍ PROTIPOŽÁRNÍ KLAPKA, MONTOVANÁ DO SAMONOSNÉHO PODHLEDU NA CHODBĚ VE 3.NP POD TEPELNĚ-IZOLAČNÍ VÝLEZ NA STŘECHU (VZ POL.420). ROZMĚR : RFS 600x800x25 MM GK F US S POŽÁRNÍ ODOLNOSTÍ DO 45 MINUT. VÝLEZOVÝ TUBUS KE STŘEŠNÍMU POKLOPU BUDE ROVNĚŽ PROVEDEN Z POŽÁRNĚ ODOLNÉHO SÁDROKARTONU . RE 30 MINUT.</p>	PROTIPOŽÁRNÍ KLAPKA SÁDROKARTONOVÁ DO PODHLEDU STAVEBNÍ OTVOR 600x600 MM  cca 4600 Kč/KS  EI 45 DP1				1		1	
202	 <p>1) DŘEVĚNÉ PLNĚ, PROTIPOŽÁRNÍ (EI 30 DP3), S POLODŘÁŽKOU, OSAZENÉ DO STÁVAJÍCÍ ZÁRUBNĚ OCELOVĚ SE 3-MI ZÁVĚSÝ. PŘED VÝROBOU ZAMĚŘIT PŘESNÝ ROZMĚR KŘÍDLA PRO OSAZENÍ DO STÁVAJÍCÍ ZÁRUBNĚ ! 2) KOVÁNÍ : ZÁMEK ZADLABACÍ S VLOŽKOU, KLÍKA-KLÍKA (10 KLÍČŮ !). 3) PRAH BUKOVÝ Š=100 MM, V=15 MM, LAKOVANÝ. 4) POKRCHOVÁ ÚPRAVA : VYSOKOTLAKÝ LAMINÁT HPL(DEZEN DŘEVO-DLE VÝBĚRU ARCHITEKTA) 5) ZVUK NEPRŮZVUČNOST Rw=22 dB 6) DOPLNĚNÍ SAMOZAVRAČE</p>	DVEŘE DO OCEL ZÁRUBNĚ STÁVAJÍCÍ, ATYPICKÝCH ROZMĚRŮ  cca 800x1970 MM  EI 30 DP3 C				1		1	PŘED VÝROBOU VŠECH DVEŘÍ ZAMĚŘIT VŠECHNY STAVOTVORY ! DÍLENSKOU ( VÝROBNÍ) DOKUMENTACI VŠECHNYCH VZORKŮ KOVÁNÍ, POKRCHŮ ÚPRAV A DOPLŇKŮ PŘEDLOŽIT K ODSOUHLASENÍ ARCHITEKTOVI ! OCHRANA VŠECH DVEŘNÍCH KŘÍDEL PROTI NÁRAZU DO OSTATNÍCH KONSTRUKCÍ – PODLAHOVÉ NEBO STĚNOVÉ DVEŘNÍ DORAZY ( NEREZ+ PRYZOVÝ TLUMIČ NÁRAZU) POŽADAVKY NA DVEŘNÍ KŘÍDLA VZ ÚVODNÍ LIST PSV-TRUHLÁŘ !
203	 <p>1) HLINÍKOVÉ OKNO FIXNÍ PROTIPOŽÁRNÍ (EI 45 DP1) O ROZMĚRECH 600x600 MM, RÁM HLINÍKOVÝ BEZ PRERUŠENÍ TEPELNÉHO MOSTU 2) ZASKLENÍ – SKLO EI 45, ČIRÉ 3) OBODUSTRANNÝ PLASTOVÝ KOMŮRKOVÝ NEBO LAMINOVANÝ PARAPET ŠÍŘKY DO 250 MM – ZAMĚŘIT ! 4) POKRCHOVÁ ÚPRAVA : PRÁŠKOVÁ VYPALOVANÁ BARVA V RAL 7016 ANTRACIT.</p>	HLINÍKOVÉ OKNO FIX STAVEBNÍ OTVOR : 600 x 600 MM  EI 45 DP1				1		1	cca 22 000 Kč/M2
204	 <p>1) BYTOVÉ VSTUPNÍ DŘEVĚNÉ PLNĚ, ROZMĚRU 900x1970 MM (ZTP), PROTIPOŽÁRNÍ (EI 30 DP3), S POLODŘÁŽKOU, OSAZENÉ DO NOVÉ ZÁRUBNĚ OCELOVĚ SE 3-MI ZÁVĚSÝ- KOMPATIBILNÍ S VÍCEBODOVÝM ZAMYKÁNÍM 2) KOVÁNÍ : BEZPEČNOSTNÍ, VÍCEBODOVÉ ZAMYKÁNÍ ( min.3 BODY-ČEPY), ZÁMEK ZADLABACÍ S BEZPEČNOSTNÍ VLOŽKOU, ŠTÍTEK – KOULE-KLÍKA. 3) PRAH BUKOVÝ Š=70-120 MM, V=15 MM, LAKOVANÝ. 4) POKRCHOVÁ ÚPRAVA : VYSOKOTLAKÝ LAMINÁT HPL(DEZEN DŘEVO-DLE VÝBĚRU ARCHITEKTA) 5) ZVUK NEPRŮZVUČNOST Rw=32 dB – PH TĚSNĚNÍ PO OBVODU 6) PANORAMATICKÉ KUKÁTKO 7) MADLO TRUBKOVÉ ø28 MM, VE VŠECHE 900 MM NA STRANĚ DVEŘÍ, OPAČNĚ K ZÁVĚSŮM.</p>	DVEŘE DO OCEL ZÁRUBNĚ ROZMĚR DVEŘ KŘÍDLA 900x1970 MM  VSTUP BYTOVÉ DVEŘE BEZPŘÍRŮDA RC3  EI 30 DP3				1	1	2	INVALIDNÍ MADLO TRUBKOVÉ VODOROVNĚ NA STRANĚ DO SCHODIŠTĚ VE VÝŠCE 900 MM (INVAL.BYT)  BEZP.DVEŘE -PROVEDENÍ ZÁRUBNĚ KONZUL TOVAT S DODAVATELEM ! NAPŘ.VÍCEBODOVÉ ZAMYKÁNÍ, TL PLECHU ZÁRUBNĚ, ATD)

